

Website en Intranet Orde van Geneesheren

www.ordomedic.be

Intranet Orde van Geneesheren: www.ordomedic.be

The screenshot shows the website 'Orde van geneesheren' (Order of Physicians) in a Windows Internet Explorer browser. The browser's address bar shows the URL 'http://www.ordomedic.be/nl/home/'. The website's header includes a navigation menu with 'News', 'Contact', 'Links', 'Sitemap', and 'Aanmelden' (Login). A search bar is also present. The main content area is divided into several sections:

- Kies uw profiel** (Choose your profile): A sidebar menu with options for 'Arts', 'Andere zorgverstrekkers', 'Patiënt', and 'Jurist'.
- Welkom bij de Orde van geneesheren** (Welcome to the Order of Physicians): A central section with a welcome message and two maps of Belgium representing the 'Nationale Raad' and '10 Provinciale Raden'.
- Tijdschrift** (Journal): A section featuring two journal covers, 'nr. 126 (september 2009)' and 'nr. 124 (april 2009)'. A note indicates that issue 124 is a special number for the new public/private website.
- Nieuws** (News): A section with a list of news items, including 'Europese Commissie, directoraat-generaal Personeelszaken en algemeen beheer' and 'Leidraad 'Taken van de hoofdarts - deontologische en juridische richtlijnen''.
- Zoek een arts** (Find a doctor): A search form with fields for 'Naam', 'Postcode of plaats', and 'Alle specialismen', along with a 'Zoek' button.
- Recente adviezen Nationale Raad** (Recent advice National Council): A list of recent advice items, such as 'Wachtdienst in de gevangnissen' and 'Metingen betreffende de geschiktheid tot fysieke activiteit'.

The browser's taskbar at the bottom shows the system clock at 22:05 and the current page is 'Home - Orde van g...'. A blue arrow points from the top of the page to the 'Aanmelden' button in the navigation bar.

Intranet Orde van Geneesheren: www.ordomedic.be

The screenshot shows a Windows Internet Explorer browser window displaying the login page for the Intranet Orde van Geneesheren. The address bar shows the URL <https://www.ordomedic.be/nl/intranet/login/?redirect=1063>. The page features a dark blue header with the logo of the Orde van Geneesheren (a red caduceus) and the text "Orde van geneesheren". Navigation links include "News", "Contact", "Links", "Sitemap", "Aanmelden", and language options "NL" and "FR". A search bar is present with the text "Doorzoek de website" and a "Zoeken" button. Below the header is a horizontal menu with items: "Home", "De Orde", "Nationale Raad", "Provinciale Raden", "Raden van Beroep", "Adviezen", "Code", and "Internationaal". The main content area has a breadcrumb trail: "Home » Intranet » Intranet identificatie". The title of the page is "Intranet identificatie". There are two input fields: "Gebruikersnaam" (username) containing "15725" and "Wachtwoord" (password) with masked characters. To the right of the username field, there is a note: "Indien u een arts bent, gebruik uw Ordnummer om u aan te melden. U vindt uw Ordnummer terug in uw RIZIV nummer: 0-00000-00-000". Below the password field is a link "Uw wachtwoord vergeten?". A red arrow points to the "Aanmelden" button. At the bottom of the page, there is a footer: "Copyright 2009 - Web Development by UniWeb". The Windows taskbar at the bottom shows several open applications, including "Postvak IN - Windo...", "Intranet identificatie...", and "Microsoft PowerPoi...". The system tray shows the time as 22:09.

Intranet Orde van Geneesheren: www.ordomedic.be

Intranet - Orde van geneesheren - Ordomedic - Windows Internet Explorer
https://www.ordomedic.be/nl/intranet/

Bestand Bewerken Beeld Favorieten Extra Help

McAfee SiteAdvisor

Favorieten Intranet - Orde van geneesheren - Ordomedic

News Contact Links Sitemap Afmelden NL FR

Orde van geneesheren

Doorzoek de website Zoeken
Geavanceerd zoeken

Home De Orde Nationale Raad Provinciale Raden Raden van Beroep Adviezen Code Internationaal Intranet

Intranet home

- Mijn berichten (0)
- Mijn profiel
- Wachtwoord wijzigen
- E-mailadressen
- Attest aanvragen
- Advies aanvragen
- Tijdschriften
- Afmelden

Welkom Jean L.W. COLIN

Dit private gedeelte van de website ("intranet") is voorbehouden voor artsen en personeel van de Orde van geneesheren. Na het activeren van uw account, kan u beschikken over een aantal functionaliteiten zoals hieronder beschreven. In de toekomst zullen deze nog worden uitgebreid.

Mijn profiel

Mijn profiel bevat onder meer uw professionele gegevens, opleiding, adresgegevens, persoonlijke foto, ... Naast het consulteren kan u ook via deze weg een aanvraag tot wijziging en/of aanvulling van uw gegevens doorgeven.

Zoek een arts

Op het intranet is de "zoek een arts" functie uitgebreid met het rizivnummer en de provinciale raad van inschrijving van alle artsen.

Aanvraag advies

Hier kan u een adviesaanvraag rechtstreeks tot uw provinciale raad richten.

Consulter adviezen

Consulteren van zowel publieke als niet-publieke adviezen van de Nationale Raad.

Aanvraag attesten

Zoek een arts

Naam
Postcode of plaats
Alle specialismen
Zoek Geavanceerd zoeken

Recente publieke en niet-publieke adviezen Nationale Raad

adviezen zoeken Zoeken

- Wachtdienst in de gevangnissen 21/11/2009
- Metingen betreffende de geschiktheid tot fysieke activiteit 21/11/2009
- Arbeidsgeneeskunde - Controlegeneeskunde - Wet betreffende de rechten van de patiënt 24/10/2009
- Onderzoek door controlearts - Aanwezigheid van de vrouwenspersoon 24/10/2009
- Seksueel overdraagbare aandoeningen (SOA's) - Behandeling van de partner(s) 24/10/2009
- Influenza A/H1N1 - Vaccinatie - Perscommuniqué

Gereed Internet | Beveiligde modus: uitgeschakeld 100% 22:10

Intranet Orde van Geneesheren: www.ordomedic.be (Taal: "Nederlands" links onder)

The screenshot shows the Ordomedic communication center intranet. The browser window title is "Welkom bij jouw postkantoor - Windows Internet Explorer". The address bar shows the URL: <https://www.ordomedic.be/community/index.php?act=Msg&CODE=01>. The page header includes the Ordomedic logo and the text "Ordomedic communication center". Below the header, there is a navigation bar with links for "Instellingen", "Mijn contactpersonen", "Leden", and "Postvak: 0". The main content area is titled "Welkom in je postkantoor" and displays an "Inbox" section. A progress bar indicates that the user's folders are 22% full. Below the progress bar, there is a table of messages with columns for "Onderwerp", "Verzender", and "Datum". The table contains five entries, each with a checkbox for selection. At the bottom of the table, there are buttons for "verplaats naar" (set to "Inbox") and "verwijder" (remove) for the selected messages. The status bar at the bottom of the browser window shows "Gereed" and "Internet | Beveiligde modus: uitgeschakeld". The taskbar at the bottom of the screen shows several open applications, including "Postvak IN - Windo...", "Welkom bij jouw po...", and "Microsoft PowerPoi...".

Welkom bij jouw postkantoor - Windows Internet Explorer

<https://www.ordomedic.be/community/index.php?act=Msg&CODE=01>

Bestand Bewerken Beeld Favorieten Extra Help

McAfee SiteAdvisor

Favorieten Welkom bij jouw postkantoor

Ordomedic communication center

Aangemeld als: COLIN Jean L.w. (Afmelden) · Terug naar Ordomedic Intranet

Instellingen · Mijn contactpersonen · Leden · Postvak: 0

► Ordomedic Community > Jouw postkantoor

Menu

Postvak

- Postvak
 - Inbox (5)
 - Sent Items (6)
 - opgeslagen PB
 - Ledig PB mappen
 - verander opslag mappen
 - PB blokeer lijst
 - archiver dit bericht
 - Berichten teller

Abonnementen

- Zie onderwerpen
- Zie Forums

Persoonlijk Profiel

- Verander profiel informatie
- Verander persoonlijke portaal informatie
- Verander Handtekening
- Verander Avatar instellingen
- Verander persoonlijke foto

Opties

Welkom in je postkantoor

Inbox

Jouw mappen zijn 22% vol

0% 50% 100%

Selecteer gelezen berichten :: De-selecteer alles

ga naar map:

Onderwerp	Verzender	Datum	
Re:verslag vergadering 21/10 Commissie Infor	LEUNCKENS Ivan L.m.j. [Blokkeer]	Oct 23 2009, 12:08 AM	<input type="checkbox"/>
Uw publiek profiel werd gewijzigd	Ordomedic Community [Blokkeer]	Oct 7 2009, 12:37 PM	<input type="checkbox"/>
Re:emailaccounts secretariaat	LEUNCKENS Ivan L.m.j. [Blokkeer]	Oct 4 2009, 11:34 AM	<input type="checkbox"/>
Re:emailaccounts secretariaat	Pr Antwerpen [Blokkeer]	Oct 4 2009, 09:54 AM	<input type="checkbox"/>
Re:verslag commissie informatica 30.09.2009	Pr Antwerpen [Blokkeer]	Oct 2 2009, 12:14 PM	<input type="checkbox"/>

of de geselecteerde berichten

Gelezen berichten

Ongelezen berichten

Je hebt 11 berichten (Maximaal 50 berichten)

Gereed

Internet | Beveiligde modus: uitgeschakeld

Postvak IN - Windo... Welkom bij jouw po... Microsoft PowerPoi... 22:16

Taal ; andere opties ;

Inbox: aantal berichten bijhouden (totaal= max 100)

The screenshot shows a webmail interface in Internet Explorer. The browser title is "Welkom bij jouw postkantoor - Windows Internet Explorer". The address bar shows the URL: <https://www.ordomedic.be/community/index.php?act=Msg&CODE=01>. The interface includes a menu bar (Bestand, Bewerken, Beeld, Favorieten, Extra, Help) and a toolbar with various icons. The main content area displays an inbox with the following messages:

Onderwerp	Verzender	Datum	
Re:verslag vergadering 21/10 Commissie Infor	LEUNCKENS Ivan L.m.j. [Blokkeer]	Oct 23 2009, 12:08 AM	<input type="checkbox"/>
Uw publiek profiel werd gewijzigd	Ordomedic Community [Blokkeer]	Oct 7 2009, 12:37 PM	<input type="checkbox"/>
Re:emailaccounts secretariaat	LEUNCKENS Ivan L.m.j. [Blokkeer]	Oct 4 2009, 11:34 AM	<input type="checkbox"/>
Re:emailaccounts secretariaat	Pr Antwerpen [Blokkeer]	Oct 4 2009, 09:54 AM	<input type="checkbox"/>
Re:verslag commissie informatica 30.09.2009	Pr Antwerpen [Blokkeer]	Oct 2 2009, 12:14 PM	<input type="checkbox"/>

Below the message list, there are controls: "verplaats naar" (dropdown set to "Inbox"), "of", "verwijder" (dropdown set to "de geselecteerde berichten").

At the bottom of the message list, it says: "Gelezen berichten" and "Ongelezen berichten". A status message reads: "Je hebt 11 berichten (Maximaal 50 berichten)".

The left sidebar contains navigation options:

- opgeslagen PB
- Ledig PB mappen
- verander opslag mappen
- PB blokeer lijst
- archiver dit bericht
- Berichten teller
- Abonnementen
 - Zie onderwerpen
 - Zie Forums
- Persoonlijk Profiel
 - Verander profiel informatie
 - Verander persoonlijke portaal informatie
 - Verander Handtekening
 - Verander Avatar instellingen
 - Verander persoonlijke foto
- Opties
 - Koop betaald abonnement
 - Beheer je bijlagen
 - Beheer contactpersonen lijst
 - Beheer genegeerde gebruikers
 - E-mail instellingen
 - Forum instellingen
 - Verander e-mail adres
 - Verander wachtwoord

The bottom of the interface includes a language dropdown set to "Nederlands", a "Print Versie" link, and the current time: "Actuele tijd: 12th December 2009 - 11:16 PM". The footer text reads: "Powered By IP.Board 2.3.6 © 2009 IPS, Inc." The Windows taskbar at the bottom shows the system tray with the time "22:18" and various icons.

Verzonden items:
max. 100 berichten in totaal bijhouden; indien vol=
geen berichten meer verkrijgen!

The screenshot shows a web browser window displaying the Ordomec communication center. The page title is 'Welkom bij jouw postkantoor - Windows Internet Explorer'. The URL is <https://www.ordomec.be/community/index.php?act=Msg&CODE=01&VID=sent>. The page content includes a navigation menu on the left, a main header for 'Ordomec communication center', and a central area titled 'Welkom in je postkantoor'. The 'Sent Items' folder is highlighted, showing a progress bar indicating it is 22% full. Below the progress bar is a table of sent messages with columns for 'Onderwerp', 'Dit bericht was verstuurd naar', and 'Datum'. A red arrow points to the 'Postvak' menu item in the left sidebar.

Menu

- Postvak
 - Postvak ←
 - Inbox (5)
 - Sent Items (6)
 - opgeslagen PB
 - Ledig PB mappen
 - verander opslag mappen
 - PB blokeer lijst
 - archiver dit bericht
 - Berichten teller
- Abonnementen
 - Zie onderwerpen
 - Zie Forums
- Persoonlijk Profiel
 - Verander profiel informatie
 - Verander persoonlijke portaal informatie
 - Verander Handtekening
 - Verander Avatar instellingen
 - Verander persoonlijke foto
- Opties

Welkom in je postkantoor

Sent Items

Jouw mappen zijn 22% vol

Selecteer gelezen berichten :: De-selecteer alles

ga naar map: Sent Items | Ga!

Onderwerp	Dit bericht was verstuurd naar	Datum	
dossier van cleemput anita	VAN HOEY Marc M.g.	Oct 31 2009, 12:20 AM	<input type="checkbox"/>
verslag vergadering 21/10 Commissie Infor	JANSSENS Ann	Oct 22 2009, 11:03 PM	<input type="checkbox"/>
Mv Clerckx	BORGHJUS Walter L.I.	Oct 9 2009, 11:14 PM	<input type="checkbox"/>
aliassen	Pr Antwerpen	Oct 4 2009, 09:45 PM	<input type="checkbox"/>
emailaccounts secretariaat	Pr Antwerpen	Oct 3 2009, 07:23 PM	<input type="checkbox"/>
verslag commissie informatica 30.09.2009	Pr Antwerpen	Oct 1 2009, 11:00 PM	<input type="checkbox"/>

verplaats naar Sent Items of verwijder de geselecteerde berichten

Gelezen berichten

Ongelezen berichten

Je hebt 11 berichten (Maximaal 50 berichten)

Bericht verzenden: keuze: "Send to member(s)" (max. 5 CC naar andere leden)

The screenshot shows a web browser window titled "Welkom bij jouw postkantoor - Windows Internet Explorer". The address bar displays the URL: <https://www.ordomedic.be/community/index.php?act=Msg&CODE=4&MID=47213>. The browser's menu bar includes "Bestand", "Bewerken", "Beeld", "Favorieten", "Extra", and "Help".

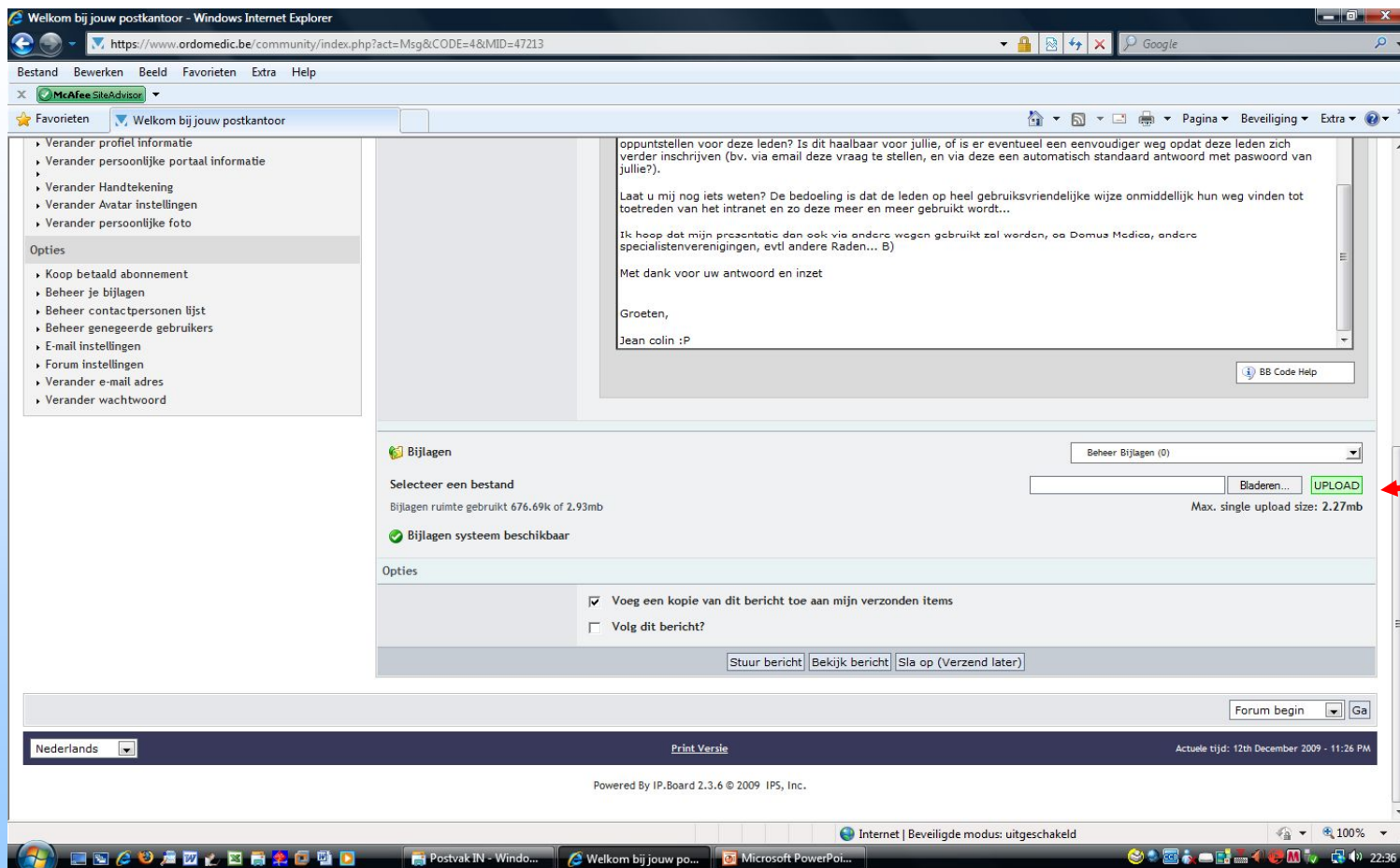
The page content is for the "Ordomedic Community > Jouw postkantoor". On the left, there is a "Menu" sidebar with sections: "Postvak" (containing "Postvak", "Inbox (5)", "Sent Items (6)", "opgeslagen PB", "Ledig PB mappen", "verander opslag mappen", "PB blokeer lijst", "archiver dit bericht", "Berichten teller"), "Abonnementen" (containing "Zie onderwerpen", "Zie Forums"), "Persoonlijk Profiel" (containing "Verander profiel informatie", "Verander persoonlijke portaal informatie", "Verander Handtekening", "Verander Avatar instellingen", "Verander persoonlijke foto"), and "Opties" (containing "Koop betaald abonnement", "Beheer je bijlagen", "Beheer contactpersonen lijst", "Beheer genegeerde gebruikers", "E-mail instellingen").

The main content area is titled "Welkom in je postkantoor". It features a "Postvak" section with a "Menu" and a "Postvak" list. Below this, there is a "CC naar andere Leden" section with a warning: "Je mag maximaal 5 Leden invullen in het CC veld." and a note: "Elke gebruikersnaam op een nieuwe regel plaatsen." A dropdown menu is open, showing "DILLEN Marina" and "DILLEN Marina" (selected). Below the dropdown, there is a list of members: "LEUNCKENS Ivan L.m.j." and "DESBUQUOIT Jean-luc D.h.". A "Zoek Leden" button is visible, along with a checkbox for "Verberg de CC ontvangers voor anderen?".

The "Onderwerp" field contains "inschrijving intranet leden". Below this is a rich text editor with a toolbar containing icons for bold, italic, underline, link, unlink, list, and image. The text in the editor reads: "Beste Mv. Dillen, Ik ben momenteel een P.P.dia-presentatie aan het maken met een stapsgewijze gebruikshandleiding van het Intranet van de Orde. Deze presentatie zou oa ook dienen voor een vergadering die onze Raad gepland heeft met alle kringvoorzitters van Provincie Antwerpen in februari. Vele artsen hebben hun initiële brief verloren om zich op het intranet in te schrijven : is het goed voor u dat ik bij elke vraag tot toetreden van het intranet de leden doorverwijs naar de Nationale Raad toe en dat jullie de password/inschrijvingen oppuntstellen voor deze leden? Is dit haalbaar voor jullie, of is er eventueel een eenvoudiger weg opdat deze leden zich verder inschrijven (bv. via email deze vraag te stellen, en via deze een automatisch standaard antwoord met password van jullie?). Laat u mij nog iets weten? De bedoeling is dat de leden op heel gebruiksvriendelijke wijze onmiddellijk hun weg vinden tot toetreden van het intranet en zo deze meer en meer gebruikt wordt... Ik hoop dat mijn presentatie dan ook via andere wegen gebruikt zal worden, oa Domus Medica, andere specialiteitsverenigingen, enz andere Daden...".

The bottom of the browser window shows the Windows taskbar with several open applications: "Postvak IN - Windo...", "Welkom bij jouw po...", and "Microsoft PowerPoi...". The system tray shows the time as 22:36.

Bericht verzenden: kopie verzonden items en bijlage inlassen (bv medisch dossier,...): 10Mb maximum



The screenshot shows a web browser window titled "Welkom bij jouw postkantoor - Windows Internet Explorer". The address bar shows the URL: <https://www.ordomedic.be/community/index.php?act=Msg&CODE=4&MID=47213>. The browser menu includes "Bestand", "Bewerken", "Beeld", "Favorieten", "Extra", and "Help".

The main content area displays a forum post with the following text:

oppuntstellen voor deze leden? Is dit haalbaar voor jullie, of is er eventueel een eenvoudiger weg opdat deze leden zich verder inschrijven (bv. via email deze vraag te stellen, en via deze een automatisch standaard antwoord met paswoord van jullie?).

Laat u mij nog iets weten? De bedoeling is dat de leden op heel gebruiksvriendelijke wijze onmiddellijk hun weg vinden tot toetreden van het intranet en zo deze meer en meer gebruikt wordt...

Ik hoop dat mijn presentatie dan ook via andere wegen gebruikt zal worden, oa Domus Medica, andere specialistenverenigingen, evtl andere Raden... B)

Met dank voor uw antwoord en inzet

Groeten,
Jean colin :P

Below the post, there is an "Bijlagen" (Attachments) section. It includes a "Beheer Bijlagen (0)" dropdown, a "Selecteer een bestand" field, and a "Bladeren..." button. A green "UPLOAD" button is highlighted with a red arrow. Below this, it shows "Bijlagen ruimte gebruikt 676.69k of 2.93mb" and "Bijlagen systeem beschikbaar".

There are also options for sending the message:

Voeg een kopie van dit bericht toe aan mijn verzonden items
 Volg dit bericht?

Buttons for "Stuur bericht", "Bekijk bericht", and "Sla op (Verzend later)" are visible.

The footer of the page includes "Nederlands", "Print Versie", "Actuele tijd: 12th December 2009 - 11:26 PM", and "Powered By IP.Board 2.3.6 © 2009 IPS, Inc.".

Bericht verzenden: "Send to Contact List(s)"

The screenshot shows a web browser window titled "Welkom bij jouw postkantoor - Windows Internet Explorer". The address bar displays the URL: <https://www.ordomec.be/community/index.php?act=Msg&CODE=04&TOMG=true>. The browser's menu bar includes "Bestand", "Bewerken", "Beeld", "Favorieten", "Extra", and "Help". The address bar also shows several bookmarks, including "MedWeb - MedWeb. Vaca...", "Domus Medica vzw Aant...", "eHealth - Index", "Nieuwe griep A-H1N1", "Aanbevolen websites", "Ordomec - Home", "Belgisch Centrum voor Fa...", and "Zorgtrajecten".

The main content area is titled "Ordomec communication center" and features a logo of a scale of justice. Below the header, it indicates the user is logged in as "COLIN Jean L.w." and provides links for "Instellingen", "Mijn contactpersonen", "Leden", and "Postvak: 0".

The interface is divided into several sections:

- Menu:** Contains a "Postvak" section with options like "Inbox (3)", "Sent Items (5)", and "opgeslagen PB". It also includes "Abonnementen" (Zie onderwerpen, Zie Forums) and "Persoonlijk Profiel" (Verander profiel informatie, Verander persoonlijke portaal informatie, Verander Handtekening, Verander Avatar instellingen, Verander persoonlijke foto).
- Welkom in je postkantoor:** This section contains the primary actions for sending a message:
 - "Send to Member(s)" with a dropdown arrow.
 - "Send to Contact List(s)" with a dropdown arrow and a link to "Manage Contact Lists".
 - "Ontvangers" showing "COLIN Jean L.w." as the recipient.
 - "Carbon copy to other members" with checkboxes for "Defaact Contact List (23)" and "Dillen-claes (2)".
 - "Onderwerp" with an empty text input field.
 - A rich text editor with a toolbar including options for "Voeg een speciaal item in", "Lettertypes", "Grootes", and "A" (font color).

A red arrow points from the "Send to Contact List(s)" option to the "Defaact Contact List (23)" checkbox in the "Carbon copy to other members" section.

The Windows taskbar at the bottom shows the system tray with the date and time "14:50" and several open applications, including "SEGERS FRA...", "Gecomment...", "Welkom bij...", "Verzonden it...", "Microsoft W...", and "Microsoft Po...".

Bericht verzenden “Send to Contact List(s)” : hoe distributielijst (Contact List) aanmaken?

The screenshot shows a web browser window titled "Welkom bij jouw postkantoor - Windows Internet Explorer". The address bar displays the URL: <https://www.ordomic.be/community/index.php?act=Msg&CODE=04&TOMG=true>. The browser's menu bar includes "Bestand", "Bewerken", "Beeld", "Favorieten", "Extra", and "Help". The address bar also shows several bookmarks, including "MedWeb - MedWeb. Vaca...", "Domus Medica vzw Aant...", "eHealth - Index", "Nieuwe griep A-H1N1", "Aanbevolen websites", "Ordomic - Home", "Belgisch Centrum voor Fa...", and "Zorgtrajecten".

The main content area is titled "Ordomic communication center" and shows the user is logged in as "COLIN Jean L.w." with options to "Afmelden" and "Terug naar Ordomic Intranet". The page is titled "Ordomic Community > Jouw postkantoor".

The interface is divided into several sections:

- Menu:** Contains "Postvak" (Inbox (3), Sent Items (5), opgeslagen PB, Ledig PB mappen, verander opslag mappen, PB blokeer lijst, archiveer dit bericht, Berichten teller), "Abonnementen" (Zie onderwerpen, Zie Forums), "Persoonlijk Profiel" (Verander profiel informatie, Verander persoonlijke portaal informatie, Verander Handtekening, Verander Avatar instellingen, Verander persoonlijke foto), and "Opties".
- Welkom in je postkantoor:** This section contains the main controls for sending a message:
 - Send to Member(s):** A radio button is selected.
 - Send to Contact List(s):** A radio button is selected, and a red arrow points to the [Manage Contact Lists](#) link next to it.
 - Ontvangers:** Displays "COLIN Jean L.w.".
 - Carbon copy to other members:** Includes checkboxes for "Default Contact List (23)" and "Dillen-claes (2)".
 - Onderwerp:** A text input field.
 - Rich Text Editor:** Includes a toolbar with options like "Voeg een speciaal item in", "Lettertypes", "Grootes", and "A", along with various formatting icons.

The Windows taskbar at the bottom shows the system tray with the time "14:50" and several open applications, including "SEGERS FRA...", "Gecomment...", "Welkom bij j...", "Verzonden it...", "Microsoft W...", and "Microsoft Po...".

Bericht verzenden “Send to Contact List(s)” : hoe distributielijst (Contact List) aanmaken: naam van “groep” ontvangers invullen

The screenshot shows a web browser window displaying the Ordomec communication center. The page title is "Ordomec communication center" and the user is logged in as "COLIN Jean L.w.". The main content area is titled "Welkom in je instellingen" and contains a section for "Add Contact List". This section has a "Name:" label followed by an empty text input field, which is highlighted by a red arrow. Below the input field is an "Add Contact List" button. Underneath, there is a section for "My Contact Lists" with a table listing existing contact lists: "Default Contact List" and "Dillen-claes", each with a checkbox and a "Remove" button. A left sidebar menu is visible, with an arrow pointing to the "Contactpersonenlijst" option. The browser's address bar shows the URL "https://www.ordomec.be/community/index.php?act=UserCP&CODE=manage_mailgroups".

Bericht verzenden “Send to Contact List(s)” : hoe distributielijst (Contact List) aanmaken?


Maximaal 100 ontvangers per “List”

https://www.ordomec.be/community/index.php?act=UserCP&CODE=edit_mailgroup&MGID=125 - Windows Internet Explorer

Bestand Bewerken Beeld Favorieten Extra Help

Favorieten MedWeb - MedWeb. Vaca... Domus Medica vzw Aant... eHealth - Index Nieuwe griep A-H1N1 Aanbevolen websites Ordomec - Home Belgisch Centrum voor Fa... Zorgtrajecten

https://www.ordomec.be/community/index.p... Startpagina Feeds (0) E-mail lezen Afdrukken Pagina Beveiliging Extra Help

 Ordomec communication center

Aangemeld als: COLIN Jean L.w. (Afmelden) · Terug naar Ordomec Intranet Instellingen · Mijn contactpersonen · Leden · Postvak: 0

► Ordomec Community

Menu

Persoonlijke Berichten

Maak een nieuw PB

► Folders

- Inbox (4)
- Sent Items (5)
- Opgeslagen (Niet verzonden) PBs
- Leeg PB mappen
- Wijzig PB boxen
- Contactpersonenlijst
- Archief
- Berichten volger

Abonnementen

- Uw abonnement info
- Koop een abonnement

Persoonlijk profiel

- Bewerk profiel info
- Verander persoonlijk portaal informatie
- Wijzig handtekening

Opties

- Jouw bijlagen beheren

Welkom in je instellingen Back

Edit Contact List

Name: Save

Contacts in 'Dillen-claes'

Name	
<u>CLAES</u> Bea	<input type="checkbox"/>
<u>DILLEN</u> Marina	<input type="checkbox"/>

Remove

Vind contactpersonen

Vind contactpersonen via leden lijst

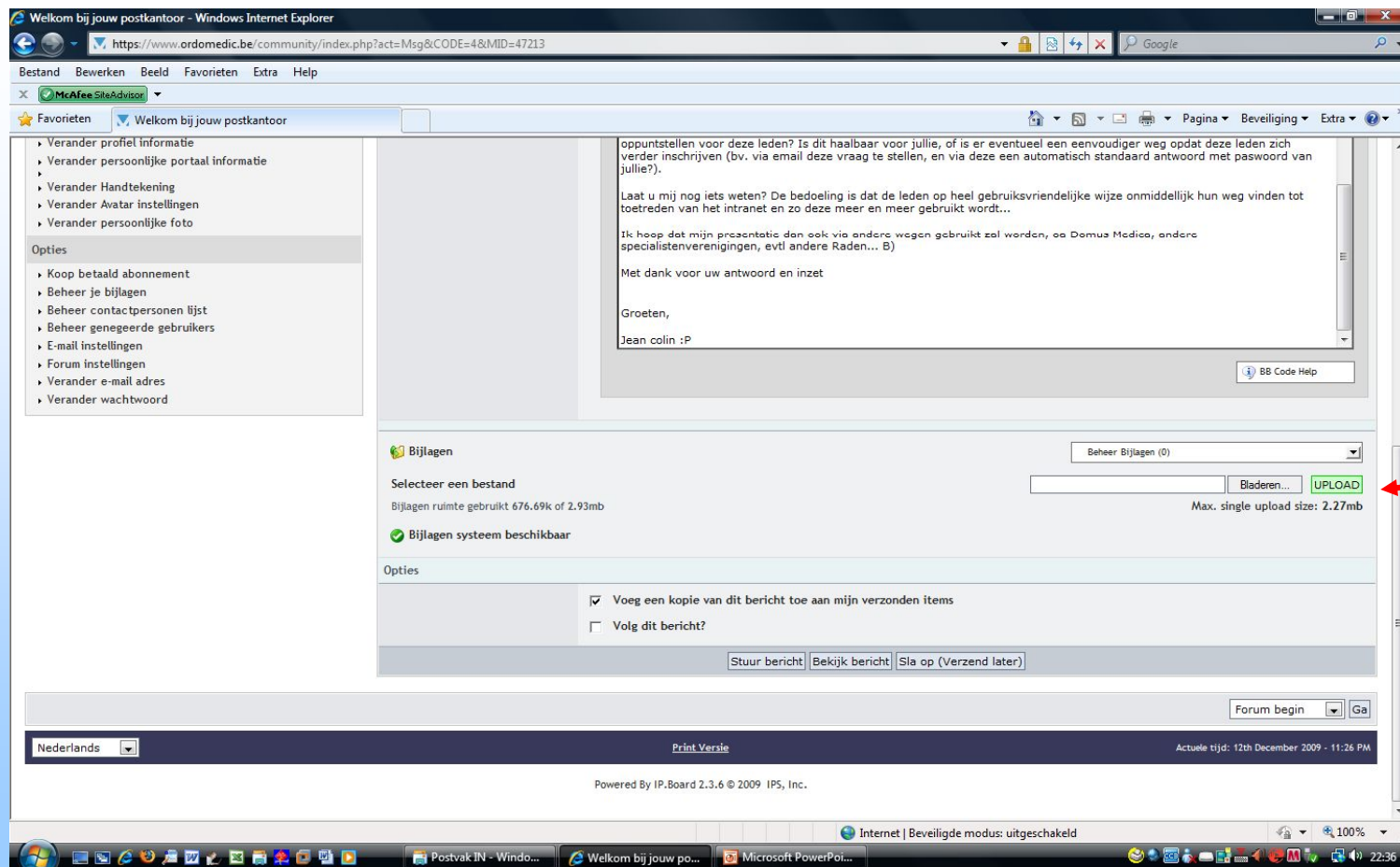
[Ga naar leden lijst](#)

Internet | Beveiligde modus: uitgeschakeld 100%

Gereed

VETS LUDW... Welkom bij j... https://www... 2 Windows... Azaim Mezia... Microsoft Po... 17:10

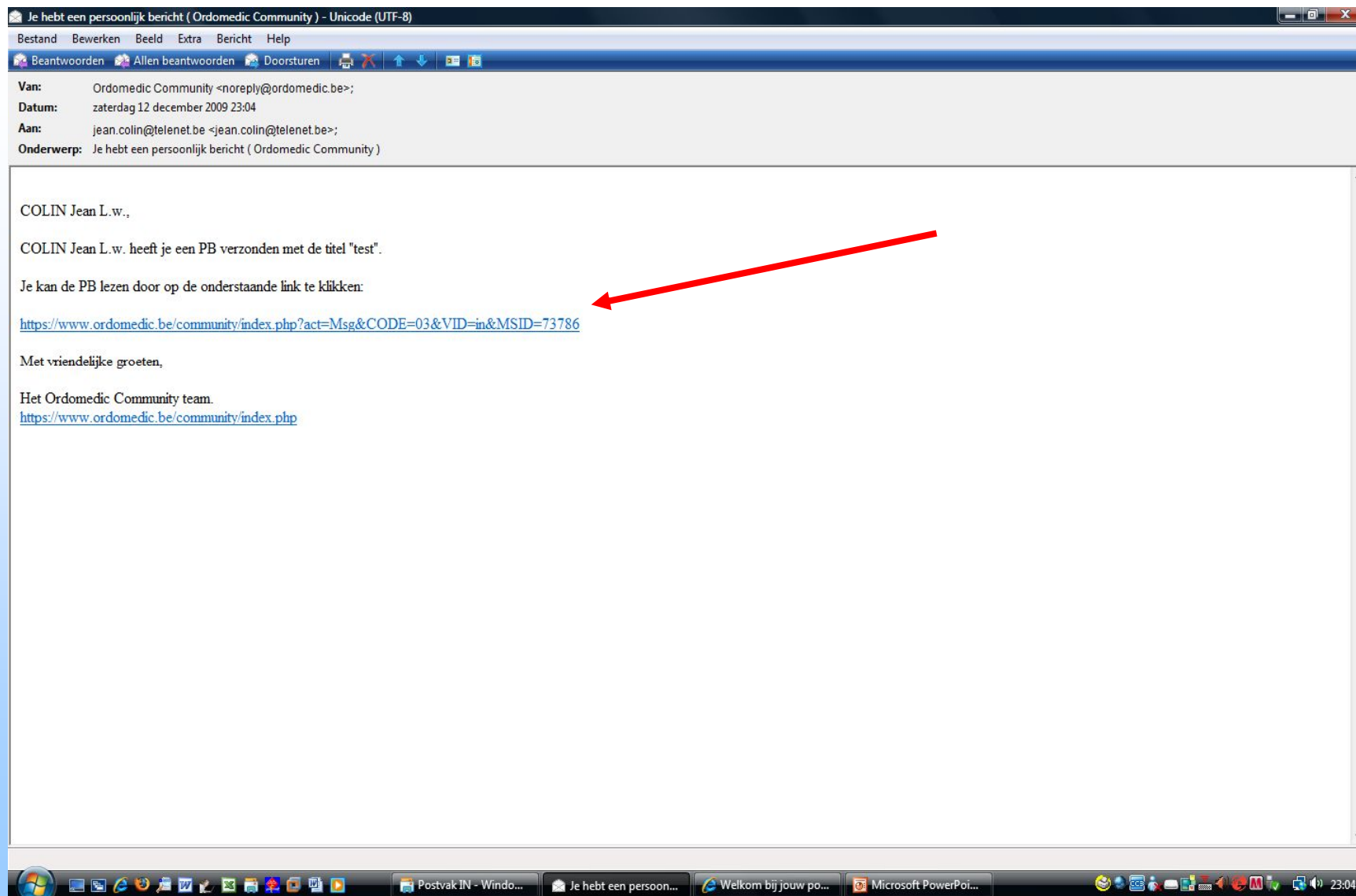
Bericht verzenden:
idem werkwijze:
kopie verzonden items en bijlage inlassen
(bv medisch dossier,...): 10Mb maximum



Bericht Ontvangen

- Bericht van intranet ontvangen -> via een email (je dagdagelijkse mailprogramma)
- -> link in mail aanklikken
- -> automatisch naar intranet
- -> gebruikersnaam -> wachtwoord
- -> bericht ontvangen, evtl. bijlages aan te klikken om te openen

Bericht van intranet ontvangen



The screenshot shows an email client window titled "Je hebt een persoonlijk bericht (Ordomeedic Community) - Unicode (UTF-8)". The window has a menu bar with "Bestand", "Bewerken", "Beeld", "Extra", "Bericht", and "Help". Below the menu bar is a toolbar with icons for "Beantwoorden", "Allen beantwoorden", "Doorsturen", and other actions. The email header information is as follows:

Van: Ordomeedic Community <noreply@ordomeedic.be>;
Datum: zaterdag 12 december 2009 23:04
Aan: jean.colin@telenet.be <jean.colin@telenet.be>;
Onderwerp: Je hebt een persoonlijk bericht (Ordomeedic Community)

The main body of the email contains the following text:

COLIN Jean L.w.,

COLIN Jean L.w. heeft je een PB verzonden met de titel "test".

Je kan de PB lezen door op de onderstaande link te klikken:

<https://www.ordomeedic.be/community/index.php?act=Msg&CODE=03&VID=in&MSID=73786>

Met vriendelijke groeten,

Het Ordomeedic Community team.
<https://www.ordomeedic.be/community/index.php>

A red arrow points to the URL above.

The Windows taskbar at the bottom shows several open applications: "Postvak IN - Windo...", "Je hebt een persoon...", "Welkom bij jouw po...", and "Microsoft PowerPoi...". The system tray on the right shows the time as 23:04.

Profiel aanpassen

Bekijkt Profiel - Windows Internet Explorer

https://www.ordomedic.be/community/index.php?showuser=22118

Bestand Bewerken Beeld Favorieten Extra Help

McAfee SiteAdvisor

Favorieten Bekijkt Profiel


Ordomedic communication center

Aangemeld als: COLIN Jean L.w. ([Afmelden](#)) · [Terug naar Ordomedic Intranet](#) [Instellingen](#) · [Mijn contactpersonen](#) · [Leden](#) · [Postvak: 0](#)


► Ordomedic Community > Bekijkt Profiel

Bekijkt profiel: LEUNCKENS Ivan L.m.j. Profiel Opties ▼

LEUNCKENS Ivan L.m.j.

 New user

Groep: Members
Geregistreerd:: 18-May 09
[Verwijder contactpersoon](#)



Actieve gegevens	
Gebruikers lokale tijd	Dec 12 2009, 10:39 PM
Laatst actief	Vandaag, 09:39 PM
Status	<input type="checkbox"/> (Offline)

Communicatie	
Address	Lange Leemstraat 385 2018 Antwerpen
Phone	03/239.43.76
Mobile	Geen Informatie
Fax	03/218.95.05
	Verstuur een PB
	Verstuur een E-mail

Informatie	
------------	--

Overige informatie	
--------------------	--

Gereed

Internet | Beveiligde modus: uitgeschakeld

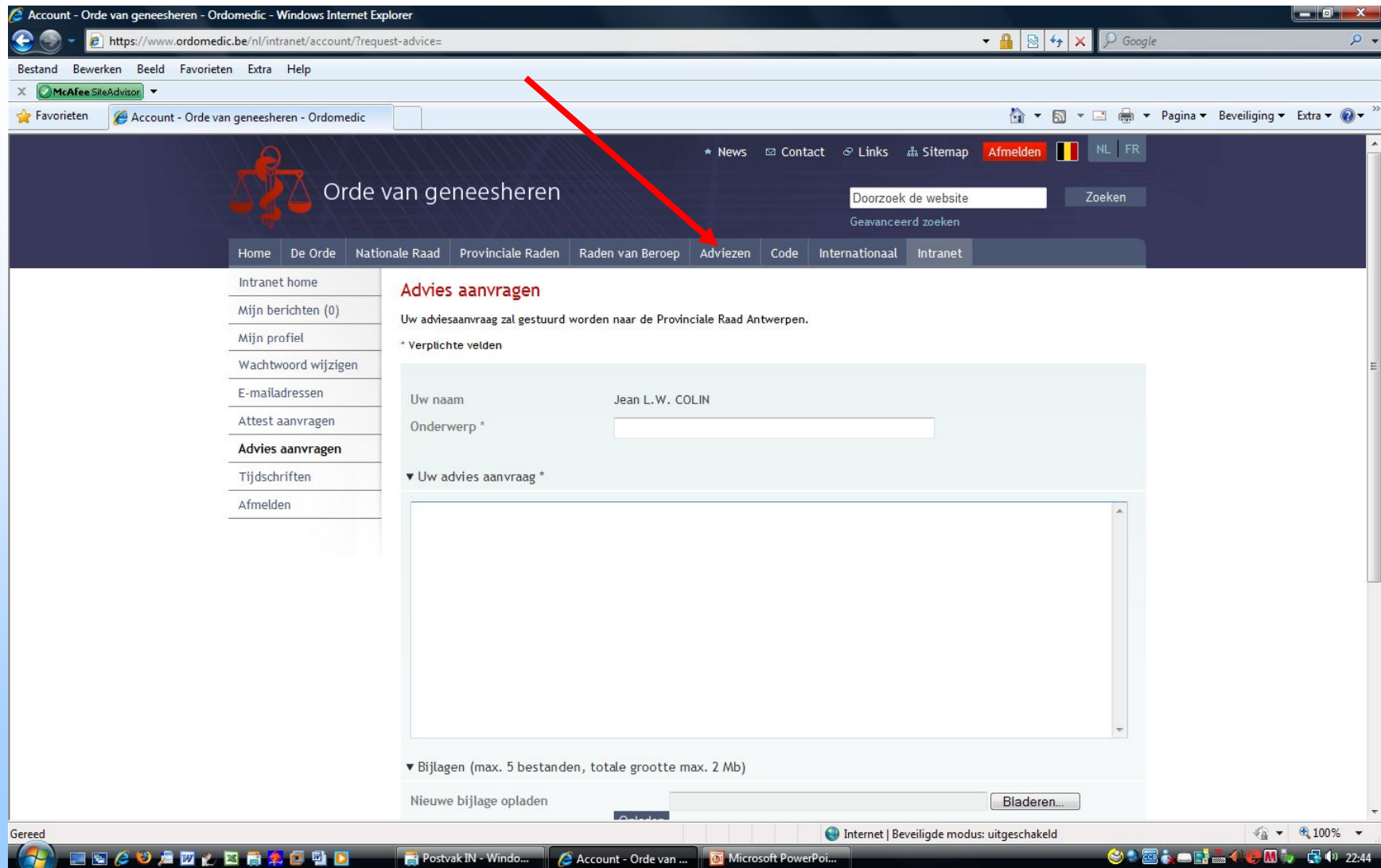
Postvak IN - Windo... Bekijkt Profiel - Win... Microsoft PowerPoi...

22:39

Bericht verzenden: voordelen

- **Veiligheid** : intranet -> bericht , afzender, ontvanger (zekerheid want ingeschreven in de lijst, alle artsen in België)
- **Wat?** Medische gegevens, dossiers, verzekeringskwesties ...
- **Contact Orde**: Provinciaal en Nationaal-> zie volgende dia
- **GRATIS !** (uw bijdrages leveren wat op!)

Aanvraag adviezen: P.R.



The screenshot shows a web browser window displaying the 'Adviezen' (Advice) page of the 'Orde van geneesheren' (Order of Physicians) website. The browser's address bar shows the URL: <https://www.ordomec.be/nl/intranet/account/?request-adviezen>. The website's navigation menu includes 'Home', 'De Orde', 'Nationale Raad', 'Provinciale Raden', 'Raden van Beroep', 'Adviezen', 'Code', 'Internationaal', and 'Intranet'. A red arrow points to the 'Adviezen' menu item. The main content area is titled 'Advies aanvragen' (Request advice) and contains the following text: 'Uw adviesaanvraag zal gestuurd worden naar de Provinciale Raad Antwerpen.' Below this, there is a section for 'Verplichte velden' (Required fields) with a form containing the following fields: 'Uw naam' (Your name) with the value 'Jean L.W. COLIN', and 'Onderwerp *' (Subject *). There is also a large text area for 'Uw advies aanvraag *' (Your advice request *). At the bottom of the form, there is a section for 'Bijlagen (max. 5 bestanden, totale grootte max. 2 Mb)' (Attachments) with a 'Nieuwe bijlage opladen' (Upload new attachment) button and a 'Bladeren...' (Browse...) button. The browser's taskbar at the bottom shows the system tray with the time '22:44' and the taskbar with open applications: 'Gereed', 'Postvak IN - Windo...', 'Account - Orde van ...', and 'Microsoft PowerPoi...'. The browser's status bar at the bottom indicates 'Internet | Beveiligde modus: uitgeschakeld' (Internet | Protected mode: disabled) and '100%' zoom level.

Andere Voordelen Website Orde

www.ordomedic.be

Andere voordelen Website Orde: Adviezen: via bv. trefwoorden

The screenshot shows a web browser window displaying the website 'adviezen - Orde van geneesheren - Ordomedic'. The browser's address bar shows the URL 'http://www.ordomedic.be/nl/adviezen/'. The website's header includes a logo of a caduceus and the text 'Orde van geneesheren'. A search bar is present with the text 'Doorzoek de website' and a 'Zoeken' button. Below the search bar, there is a navigation menu with items: Home, De Orde, Nationale Raad, Provinciale Raden, Raden van Beroep, Adviezen, Code, Internationaal, and Intranet. The main content area is divided into three sections: 'Zoeken' (Search) with a search input field and a 'Toon adviezen' button; 'Thema's' (Topics) with a grid of letters A through Z and 'Alle'; and 'Zoeken per tijdschrift' (Search by journal) with dropdown menus for 'Jaar' and 'Tijdschrift' and a 'Toon adviezen' button. The footer of the website contains the text 'Copyright 2009 - Web Development by UniWeb'. The Windows taskbar at the bottom shows the system tray with the time '22:51' and the taskbar with several open applications including 'Postvak IN - Windo...', 'adviezen - Orde van...', and 'Microsoft PowerPoi...'.

Andere voordelen Website Orde: Links

Links - Orde van geneesheren - Ordomec - Windows Internet Explorer

http://www.ordomec.be/nl/links/

Bestand Bewerken Beeld Favorieten Extra Help

McAfee SiteAdvisor

Favorieten Links - Orde van geneesheren - Ordomec

Pagina Beveiliging Extra

ALGEMEEN

- Regering

GEZONDHEID

- Volksgezondheid
- Sociale zekerheid
- Fonds voor de beroepsziekten F.B.Z. België
- Raadgevend Comité voor bio-ethiek van België
- Commissie voor de bescherming van de persoonlijke levenssfeer RIZIV

UNIVERSITEITEN

- Universiteit Gent
- Universiteit Antwerpen
- Vrije Universiteit Brussel
- Université catholique de Louvain
- Katholieke Universiteit Leuven
- Université Libre de Bruxelles
- Facultés universitaires catholiques de Mons
- Facultés Universitaires Notre-Dame de la Paix
- Facultés universitaires Saint-Louis
- Facultés universitaires des Sciences agronomiques de Gembloux
- Fondation universitaire luxembourgeoise
- Université de Liège
- Université de Mons, Hainaut

SEARCH

- Google
- Alta Vista
- Yahoo
- www.webbel.be
- www.advalvas.be

PROVINCIALE RADEN - Orde van geneesheren - België

- Brabant/F
- Brabant/N
- West-Vlaanderen
- Luik

BUITENLANDSE ORDEN

- Bundesärztekammer (DE)
- Federazione Nazionale Ordini Medici Chirurghi e Odontoiatri (IT)
- General Medical Council (UK)
- KNMG (Nederland)
- Ordre des Médecins (FR)
- Ordre des Médecins (ESP)

INTERNATIONALE ORGANISMEN

- Comité Permanent des Médecins Européens (CPME)
- World Health Organisation (WHO) (=Wereldgezondheidsorganisatie)
- World Medical Association (WMA)
- International Association of Medical Regulatory Authorities (IAMRA)
- Council for International Organizations of Medical Sciences (CIOMS)

NUTTIGE LINKS

- Ovam - Medisch afaal

Gereed Internet | Beveiligde modus: uitgeschakeld 100% 22:51

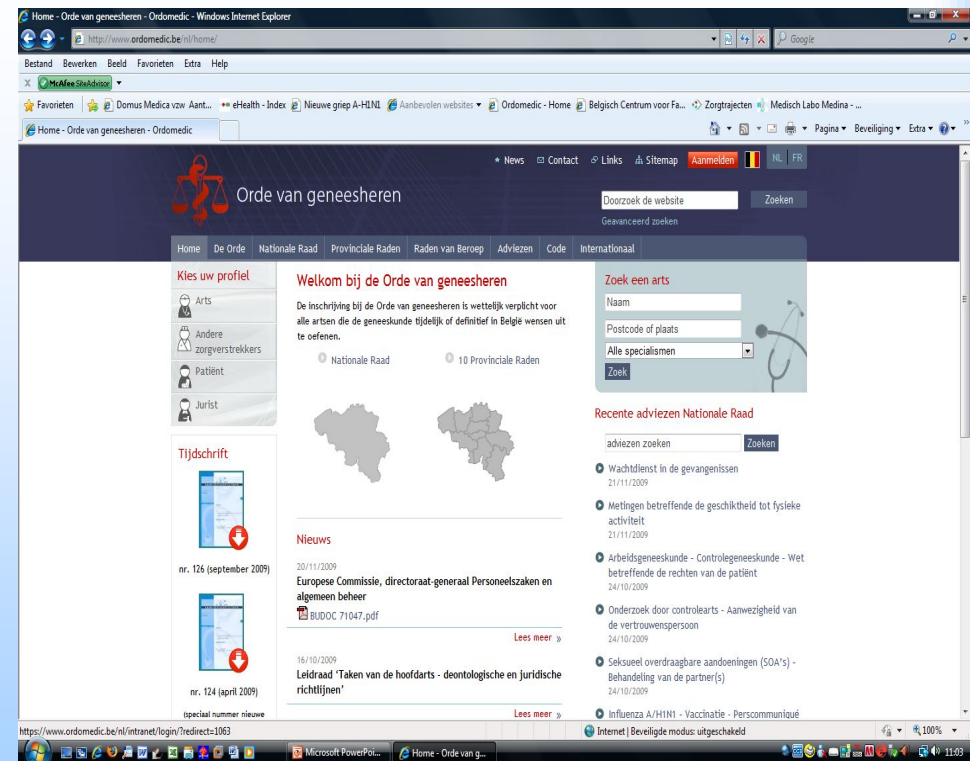
Postvak IN - Windo... Links - Orde van ge... Microsoft PowerPoi...

Inschrijven op het Intranet: hoe?

- **Wat heb je nodig?**
 - Een **email adres** (je krijgt aldaar een bericht met de melding van een binnengekomen mail via het intranet)
 - Je **ordenummer** is je gebruikersnaam:
X-**XXXXXX**-XX-XXX (= 2^{de} tem 6^{de} cijfer van RIZIV-nummer):
 - Vraag toegang tot het Intranet via de N.R.:
 - Ofwel via email: info@ordomedic.be
 - Ofwel telefonisch: 02/743.04.00.
 - Ofwel per fax: 02/735.35.63.

Inschrijven op het Intranet: hoe?

- **Wat is de volgende procedure?:**
- -> je krijgt via de N.R. een mail met je **“activatiecode”**
- -> ga naar www.ordomedic.be
- -> **“Aanmelden”** (bovenaan rechts rode kleur)



Inschrijven op het Intranet: hoe?
Wat is de volgende procedure?:
-> klik op: “Is uw account nog niet geactiveerd?”

Intranet identificatie - Orde van geneesheren - Ordomedic - Windows Internet Explorer

https://www.ordomedic.be/nl/intranet/login?redirect=1063

Bestand Bewerken Beeld Favorieten Extra Help

McAfee SiteAdvisor

Favorieten Domus Medica vzw Aant... eHealth - Index Nieuwe griep A-H1N1 Aanbevolen websites Ordomedic - Home Belgisch Centrum voor Fa... Zorgtrajecten Medisch Labo Medina - ...

Intranet identificatie - Orde van geneesheren - Or...

News Contact Links Sitemap Aanmelden NL FR

Orde van geneesheren

Doorzoek de website Zoeken

Geavanceerd zoeken

Home De Orde Nationale Raad Provinciale Raden Raden van Beroep Adviezen Code Internationaal

Home » Intranet » Intranet identificatie

Intranet identificatie

Print

Gebruikersnaam

Indien u een arts bent, gebruik uw Ordenummer om u aan te melden. U vindt uw Ordenummer terug in uw RIZIV nummer: 0-00000-00-000

Wachtwoord

Uw wachtwoord vergeten?

Aanmelden

Is uw account nog niet geactiveerd?

Copyright 2009 - Web Development by UniWeb

Internet | Beveiligde modus: uitgeschakeld

Microsoft PowerPoint Intranet identificatie...

11:09

Vervolgens:

-> **tik je activeringscode in**

-> volg de procedure op het scherm

-> je kiest een **wachtwoord** die je steeds kunt veranderen

-> dan uw email adres bevestigen via de email die u ontvangt van de Orde

The screenshot shows a web browser window displaying the 'Intranet account activatie' page for the 'Orde van geneesheren'. The page is in Dutch and features a navigation menu with options like 'Home', 'De Orde', 'Nationale Raad', 'Provinciale Raden', 'Raden van Beroep', 'Adviezen', 'Code', and 'Internationaal'. A search bar is visible with the text 'Doorzoek de website' and a 'Zoeken' button. The main content area is titled 'Intranet account activatie' and includes a warning: 'Opgepast: gelieve bij het ingeven van de activatiecode er op te letten dat u de 0 (letter) en 0 (cijfer) niet met elkaar verwisselt.' Below this, there are two input fields: 'Voer uw activatie code in:' and 'Typ de afgebeelde karakterreeks over:'. The second field contains a CAPTCHA image showing the number '95s852'. A red arrow points to the CAPTCHA input field. At the bottom of the page, there is a 'Activeer account' button. The footer of the page reads 'Copyright 2009 - Web Development by UniWeb'.

-> dan **uw email adres bevestigen** via de email die u ontvangt

U meldt zich aan en komt dan automatisch op onderstaand scherm.

Uw primair e-mailadres zal vermeld staan.

Hier moet u rechts onderaan op “Bevestiging versturen” klikken.

The screenshot shows a web browser window displaying the 'Account - Orde van geneesheren - Ordemedic' intranet page. The page title is 'Account - Orde van geneesheren - Ordemedic' and the URL is 'https://www.ordemedic.be/nl/intranet/account/?manage-emails='. The page features a navigation menu with options like 'Home', 'De Orde', 'Nationale Raad', 'Provinciale Raden', 'Raden van Beroep', 'Adviezen', 'Code', 'Internationaal', and 'Intranet'. A search bar is present with the text 'Doorzoek de website' and a 'Zoeken' button. The main content area is titled 'E-mailadressen' and includes a section for 'Nieuw e-mailadres toevoegen' with a text input field and a 'Voeg een ander e-mailadres toe' button. Below this, the 'Huidige e-mailadressen' section shows a table with one entry: 'jean.colin@telenet.be' with the status 'Primair e-mailadres' and 'Bevestigd'. At the bottom of this table, there are three buttons: 'Als primair adres instellen', 'Verwijderen', and 'Bevestiging versturen'. A red arrow points to the 'Bevestiging versturen' button. The footer of the page contains the text 'Copyright 2010 - Web Development by UniWeb'. The browser's taskbar at the bottom shows several open applications, including 'Re: intranet Natio...', 'Postvak IN - Win...', 'Gecommentariee...', 'LOI - WET - Wind...', and 'Account - Orde v...'. The system clock shows '0:00'.

PROBLEMEN?

Naarmate u het intranet gebruikt, raden wij u aan regelmatig uw brievenbussen en bijlagen op te klaren !

VAAK VOORKOMENDE PROBLEMEN:

- 1. Hebt u problemen met het versturen van bijlagen?
 - > ga naar “Jou bijlagen beheren” links onder
 - > verwijder geselecteerde of alle bijlagen (eventueel een 2^{de} maal controleren)
 - > hierdoor komt er weer ruimte vrij om één of meerdere bijlage(n) door te sturen
- 2. Hebt u problemen met het verkrijgen van mails via uw intranet?
 - > waarschijnlijk zijn al uw mappen vol met berichten (in het totaal kunnen maximaal 100 berichten bijgehouden worden, u zult deze limiet bereikt hebben)
 - > verwijder zoveel mogelijk berichten uit al uw mappen (selecteren naast het bericht en verwijderen onderaan)
 - > u kunt nu terug berichten ontvangen
- 3. Andere problemen?
 - > mail uw probleem door naar de Nationale Raad: info@ordomedic.be

Beveiligd communiceren onder artsen

- **Wat met medische gegevens patiënten?**

- Via intranet: voor continuïteit van de zorg
- Wie? Vervangende arts en éénieder die hiervoor in aanmerking komt
- Hoe? Strict noodzakelijk informatie, nooit over “derden”, “neutrale” tekst en termen
- Bv. Info over patiënt met verslavingsproblematiek aan artsen van de kring ivm verlof periode (reeds gegeven medicatie/apoteker/beleid tijdens verlof...)

Wat nog??

Wachtverslagen, verslagen AV Kring, verslagen van en naar specialisten/adviseurs/arbeidsgeneesheer/CLB-arts/...communicatie rondom HAWP (bestuur, financieel)... administratie Zorgtrajecten...

Beveiligd communiceren onder artsen

- Geen alternatief voor:
 - Medibridge (ZH <-> eerste lijn ; ingeburgerd,..)
 - GP Mailer/ HWP Mailer (wachtdiensten, HAWP: via Medibridge,...)
 - Mediwatch
 - ...

WEL COMPLEMENTAIR !

Beveiligd communiceren onder
artsen

INTRANET =

Een EENVOUDIG en VEILIG

(beperkte) informatieoverdrachtcircuit voor

GEVOELIGE GEGEVENS tussen
GEAUTHENTIFICEERDE gebruikers

Orde: "ouwbollig" instituut? .. Vergeet het maar!! -> kies uw avatar!

Welkom in je instellingen - Windows Internet Explorer

https://www.ordomec.be/community/index.php?act=UserCP&CODE=getgallery

Bestand Bewerken Beeld Favorieten Extra Help

McAfee SiteAdvisor

Favorieten Domus Medica vzw Aant... eHealth - Index Nieuwe griep A-H1N1 Aanbevolen websites Ordomec - Home Belgisch Centrum voor Fa... Zorgtrajecten Medisch Labo Medina - ...

Welkom in je instellingen

Ordomec communication center

Aangemeld als: COLIN Jean L.w. (Afmelden) · Terug naar Ordomec Intranet

Instellingen · Mijn contactpersonen · Leden · Postvak: 0

Ordomec Community > Instellingen

Directeurs v/h secretariaat: Dominique en Ann

Voorzitter: Dr Leunckens

Menu

Persoonlijke Berichten

Maak een nieuw PB

Folders

- Inbox (6)
- Sent Items (5)
- Opgeslagen (Niet verzonden) PBs
- Leeg PB mappen
- Wijzig PB boxen
- Contactpersonenlijst
- Archief
- Berichten volger

Abonnementen

- Uw abonnement info
- Koop een abonnement

Persoonlijk profiel

- Bewerk profiel info
- Verander persoonlijk portaal informatie
- Wijzig handtekening

Opties

Welkom in je instellingen

Avatar Keuze: Basis Gallerij

Kies een andere Avatar Basis Gallerij Kies een Avatar uit één van onze categorie

<input type="radio"/> abra1	<input type="radio"/> Abu	<input type="radio"/> Aladdin	<input type="radio"/> Alfred	<input type="radio"/> arbok
<input type="radio"/> Ares	<input type="radio"/> ArmondoGuitierrez	<input type="radio"/> Arthur	<input type="radio"/> artistbirdie	<input type="radio"/> Atta
<input type="radio"/> avengers	<input type="radio"/> Batman	<input type="radio"/> Batman2	<input type="radio"/> BlackWidow	<input type="radio"/> BruceWayne
<input type="radio"/> Catwoman2	<input type="radio"/> Flik			

Gebruik geselecteerde Avatar Annuleer Avatar

Catwoman

Bruce Wayne

Internet | Beveiligde modus: uitgeschakeld

VAN DE VUVER H... Postvak IN - Win... 5 Microsoft Off... Belgisch Centru... Welkom in je inst... 7:59